

Descripción – Sop. TV 32 - 50" acero pintado de negro, fijación de TV hasta 20x20cm

SPT 20S 12/20/30 EX

Fijación TV

Acero pintado **Material**
Negro mate **Color**
20x20cm **Vesa**
Rotación 360° **Movimientos**
hasta 40° **Inclinación**
No permite **Distancia al suelo**

M6x16 y arandelas M6; **Tornillo de fijación**
M8x16 y arandelas M8 **a la TV**

Base de techo

Acero pintado **Material**
Negro mate **Color**
Fijo **Movimiento**
(SPT 20S 12EX) **Dimensiones**
D12x90/120cm
(SPT 20S 30EX)
D12x150/200cm
(SPT 20S 30EX)
D12x250/300cm



Características generales

Función Soporte TV / LCD 32 - 50"

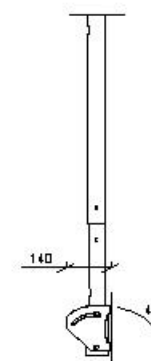
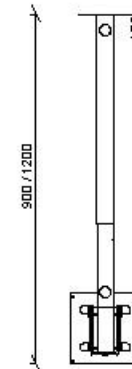
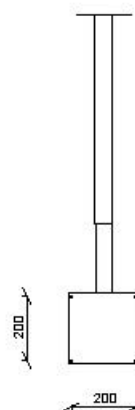
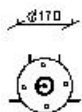
Carga máxima 30,00Kg

Peso bruto 6,00Kg

Nº de bultos 1

Dimensiones 0,790x0,220x0,230 m

Volumen 0,040 m³



Código – **1306023** (SPT 20S 12EX)

Código – **1306058** (SPT 20S 20EX)

Código – **1306061** (SPT 20S 30EX)